



АДМИНИСТРАЦИЯ ВАСИЛЕОСТРОВСКОГО РАЙОНА САНКТ-ПЕТЕРБУРГА
Государственное бюджетное общеобразовательное учреждение средняя
общеобразовательная
школа № 16 Василеостровского района Санкт-Петербурга
199397, Санкт-Петербург Наличная улица, дом. 44, корп. 5, литера А
Тел/факс(812) 498 81 66 E-mail: sch16spb@yandex.ru

ПРИНЯТО
на Педагогическом совете
Протокол № 41 от 09.04.2024г.

УТВЕРЖДАЮ

Директор ГБОУ № 16
Приказ № 32-у от
18.04.2024г.

М. В. Терновская

МАТЕРИАЛЫ

**ПРОМЕЖУТОЧНОЙ АТТЕСТАЦИИ
ПО ПРЕДМЕТУ «АНГЛИЙСКИЙ ЯЗЫК»**

Класс: 6

Санкт-Петербург
2024

Промежуточная аттестация по английскому языку в 6 классе проходит в форме устного собеседования.

Собеседование включает 5 билетов, каждый билет содержит 2 задания:

1. Чтение текста вслух
2. Описание картинки с опорой на план

Критерии оценивания заданий

1. Осмысленное чтение текста вслух
 - не более 5 фонетических ошибок – оценка 5
 - не более 7 фонетических ошибок – оценка 4
 - не более 9 фонетических ошибок – оценка 3
 - более 9 фонетических ошибок – оценка 2
 2. Описание картинки по плану
 - не менее 7 предложений, все пункты плана раскрыты – оценка 5
 - 6 предложений, 1 пункт плана не раскрыт – оценка 4
 - 5 предложений, 2 пункта плана не раскрыты – оценка 3
 - менее 5 предложений, 3 и более пунктов плана не раскрыты – оценка 2
- Итоговая оценка вычисляется как среднее арифметическое из двух оценок (чтение и монологическое высказывание)

3

Выберите фотографию и опишите человека на ней. У вас есть полторы минуты на подготовку и не более двух минут для ответа. У вас должен получиться связный рассказ (7-8 предложений). План ответа поможет вам:

- the place
- the action
- the person's appearance
- whether you like the picture or not
- why

Start with: "I'd like to describe picture № The picture shows ..."




Photo 1



Photo 2



Photo 3

3

Выберите фотографию и опишите человека на ней. У вас есть полторы минуты на подготовку и не более двух минут для ответа. У вас должен получиться связный рассказ (7-8 предложений). План ответа поможет вам:

- the place
- the action
- the person's appearance
- whether you like the picture or not
- why

Start with: "I'd like to describe picture № The picture shows ..."




Photo 1




Photo 2



Photo 3

3

Выберите фотографию и опишите человека на ней. У вас есть полторы минуты на подготовку и не более двух минут для ответа. У вас должен получиться связный рассказ (7–8 предложений). План ответа поможет вам:

- the place
- the action
- the person's appearance
- whether you like the picture or not
- why

Start with: "I'd like to describe picture № The picture shows ..."



Photo 1




Photo 2




Photo 3

3

Выберите фотографию и опишите человека на ней. У вас есть полторы минуты на подготовку и не более двух минут для ответа. У вас должен получиться связный рассказ (7-8 предложений). План ответа поможет вам:

- the place
- the action
- the person's appearance
- whether you like the picture or not
- why

Start with: "I'd like to describe picture № The picture shows ..."



Photo 1




Photo 2



Photo 3

3 Выберите фотографию и опишите человека на ней. У вас есть полторы минуты на подготовку и не более двух минут для ответа. У вас должен получиться связный рассказ (7-8 предложений). План ответа поможет вам:

- the place
- the action
- the person's appearance
- whether you like the picture or not
- why

Start with: "I'd like to describe picture № The picture shows ..."



Photo 1



Photo 2



Photo 3

2) Прочитайте текст вслух. У вас есть полторы минуты на подготовку и полторы минуты, чтобы прочитать текст вслух.

Kites are toys that people play with on windy days. Kites have a long history. More than 2,000 years ago, people in China made the first kites. They used bamboo to build the frame. Then they added silk to make the kite. The kite became an important symbol in China. People flew kites to celebrate happy events like birthdays. Later, they used kites to study the weather. After a while, the kite found its way from Asia to Europe. In the 1600s English children learned to make and fly kites. Today, children and grown-ups all over the world enjoy flying kites.

2) Прочитайте текст вслух. У вас есть полторы минуты на подготовку и полторы минуты, чтобы прочитать текст вслух.

When children go to school or even before that, they learn their ABCs. Letters are the building blocks for words. Words are the building blocks for sentences. We use sentences to communicate what we think and feel. Each letter of the alphabet has at least one sound. Some letters have more than one sound. There are 26 letters in the English alphabet. Many of the English letters came from alphabets made many years ago in foreign countries. In fact, the word 'alphabet' comes from two words, alpha and beta, which are the first two letters in the Greek alphabet!

2) Прочитайте текст вслух. У вас есть полторы минуты на подготовку и полторы минуты, чтобы прочитать текст вслух.

Neil Armstrong was an astronaut. He made history on the 20th of July, 1969. He was the first man to walk on the moon! When he stepped on the moon, he said, "That's one small step for a man, one big step for mankind." Millions of people were watching this amazing event on TV. It was fantastic to look up at the moon that night and know that a man was walking around on it! For years, people had wondered if there would be moon creatures living there. But the only things Armstrong found were moon rocks and moon dust.

2) Прочитайте текст вслух. У вас есть полторы минуты на подготовку и полторы минуты, чтобы прочитать текст вслух.

Soccer is the world's most popular sport. It is played in many countries all over the world. Every four years, an international competition is held. It is called the World Cup. The game is played with a soccer ball. The ball is usually made of leather and is filled with air. Two teams compete against each other. One point is given to a team when it scores a goal. Whichever team scores the most goals wins the game. There are eleven players on each team. They may use their feet, legs, or head to move the ball.

2

Прочитайте текст вслух. У вас есть полторы минуты на подготовку и полторы минуты, чтобы прочитать текст вслух.

An elephant's trunk is probably the most useful nose in the world. Of course, it is used for breathing and smelling, like most noses are. However, elephants also use their trunks like arms and hands to lift food to their mouths. Elephants can use their trunks to carry heavy things. Trunks are also used for communication. Two elephants that meet each other touch their trunks to each other's mouth. Sometimes a mother elephant strokes the baby elephant with her trunk to show the child her love.

